

ALX tilluftsskena

Funktion, montering och skötselinstruktion

Funktion:

Aluminiumskena med luftgenomsläpplig borstlist.
Skrivas på båge eller karm i fönstrets överkant istället för tätningslist.

Monteras i fönstrets hela bredd för dragfri och jämn fördelning av tilluften.

För rätt funktion bör springan vara minst 3 mm.

Levereras med 7, 9 eller 12 mm vit eller grå borstlist.

Skena bxh: 8x11 mm

Längd: 213 cm

15 st/förpackning

Skruv ingår

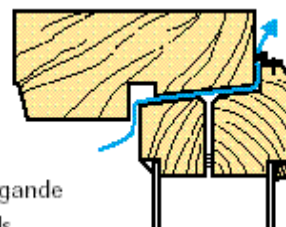
Montering:

Skenan monteras i karm eller båge med tillhörande skruv. (OBS! I vissa fall bör spåret i skenan klämmas ihop i ena hörnet för att motverka att borstlisten kryper ut när fönstret öppnas och stängs.) Montera skenan i hela fönstrets bredd och i samtliga fönster i de rum där tilluft behövs.

Exempel 1

Inätgående.

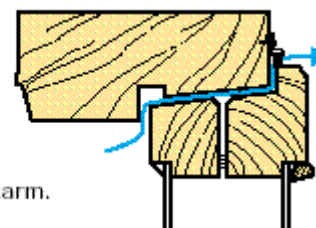
Skena skruvad liggande på bågens överfals.



Exempel 2

Inätgående.

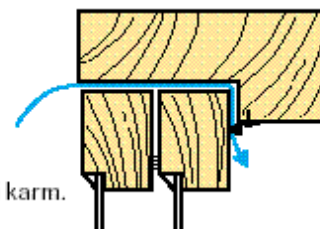
Skena skruvad i karm.



Exempel 3

Utätgående.

Skena skruvad i karm.



Skötselanvisning:

Tilluftsskenan kräver inget underhåll men borstlisten bör regelbundet rengöras genom dammsugning. Vid behov kan borstlisten dras ur och tvättas i ljummet vatten och diskmedel. Utbyteslist kan beställas genom Leif Arvidsson AB



Box 90, 565 22 Mullsjö. Telefon 0392-36010. Fax 0392-13225

Butik Stockholm: Ranhammarsvägen 4, 168 67 Bromma. Telefon 08-265210. Fax 08-265207